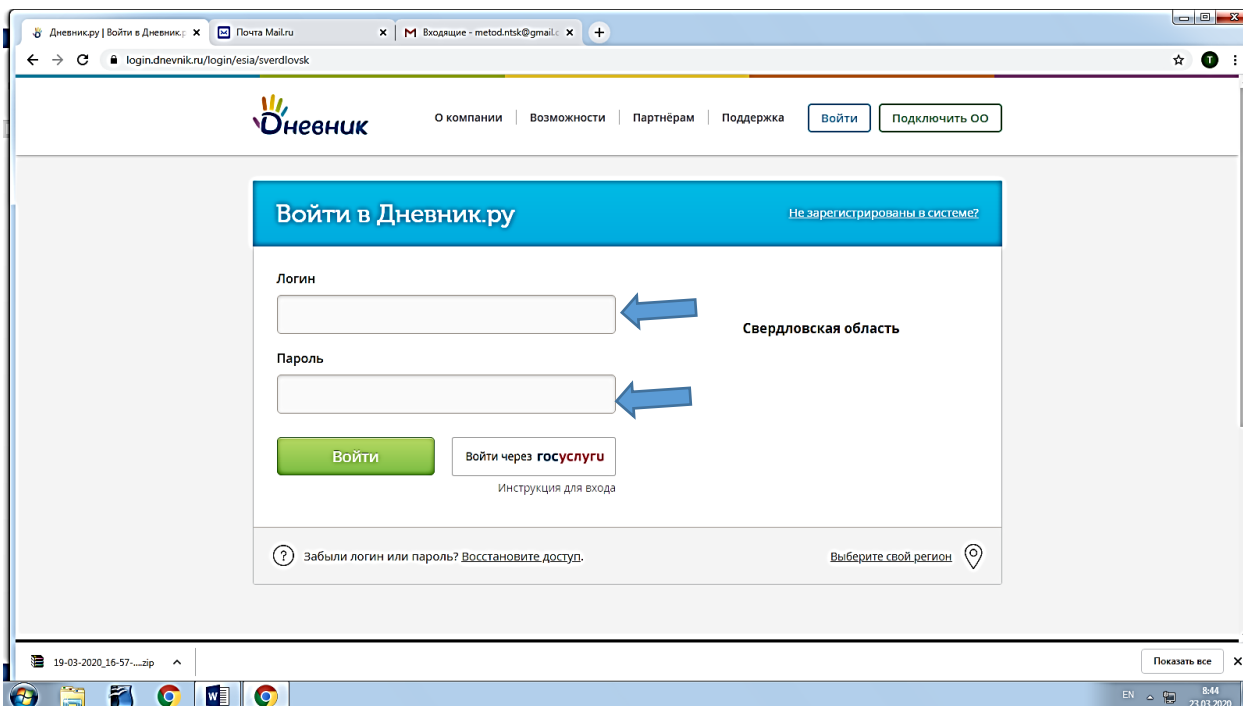
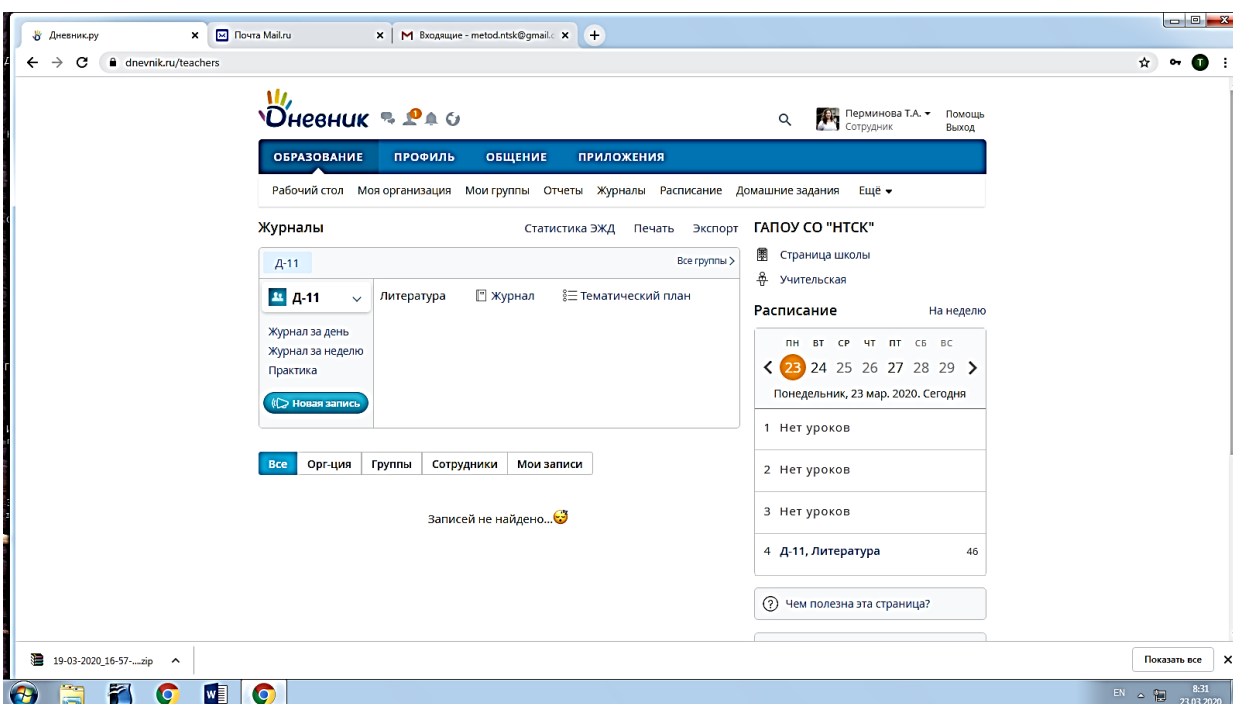


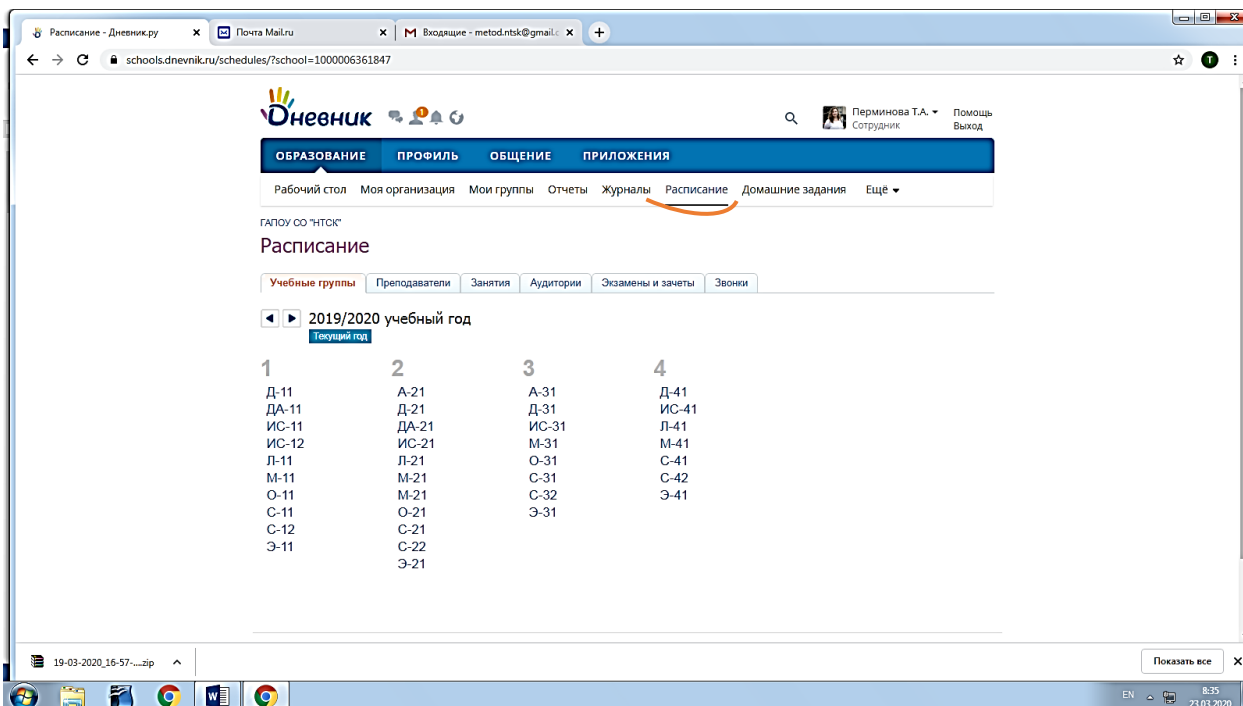
1 Войти в систему Дневник.ру <https://dnevnik.ru/>



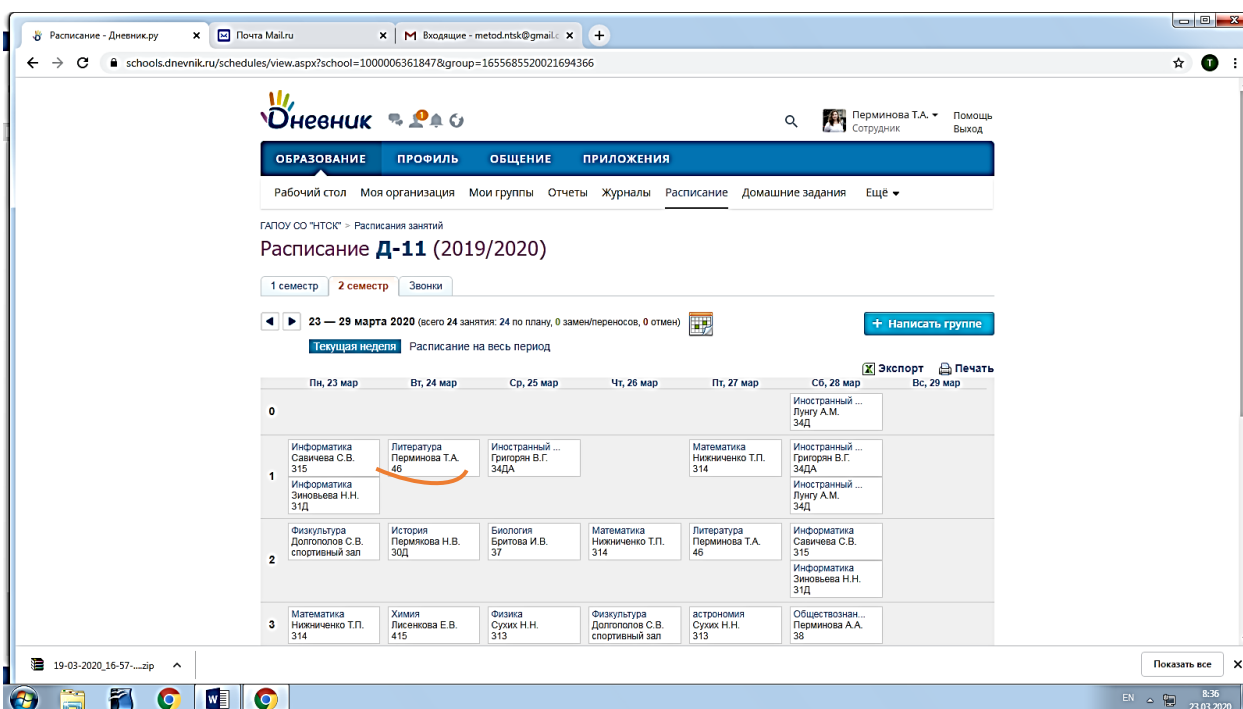
2 Ввести логин и пароль



3 Выбрать вкладку «расписание»



4 Выбрать группу, в расписании кликнуть занятие



5 Кликнуть строку «добавить ДЗ»

Страница занятия - Дневник.ру | Почта Mail.ru | Входящие - metod.rnsk@gmail.com

schools.dnevnik.ru/lesson.aspx?school=1000006361847&lesson=1656391324882333407

Журнал занятий за день
Журнал за неделю
Журнал предмета
Тематическое планирование

Дополнительная информация в памятке по заполнению журнала

Файлы
Прикрепить файлы
Выберите файл | Файл не выбран
Допустимые форматы файлов: jpg (jpeg), gif, png, mp3, doc (docx), xls (xlsx), ppt (pptx), txt, rtf, pdf, odt, odg, odf, ods, odp, zip, rar, gz, bz2, epub, mobi, fb2.
Загрузить

Домашние задания Добавить ДЗ

Описание	Выполнение	Статус
ДЗ-1 Написать сочинение объемом 1,5 - 2 листа печатн...	28 0 0	Выдано

Выполнение: в работе, выполнено, проверено/закрыто

Работы на занятии Добавить работу

Описание
ОТВ Ответ на уроке

Журнал

Занятие проведено.

№	Список учащихся	Присутствие	Дом. задания	Работа	Комментарии к занятию
Группа (Д-11)					
1	Агеева Карина Олеговна		ДЗ-1	ОТВ	Добавить комментарий
2	Анфалова Юлия Станиславовна				Добавить комментарий
3	Безгребельная Дарья Михайловна				Добавить комментарий

19-03-2020_16-57...zip

Показать все

6 Заполнить «Описание домашнего задания», прикрепить файл с работой, кликнуть «Выдать ДЗ»

Создание домашнего задания - | Почта Mail.ru | Входящие - metod.rnsk@gmail.com

schools.dnevnik.ru/homework.aspx?view=new&school=1000006361847&lessons=1656391324882333407

Д-11 Сегодня, 4 занятие

Вид оценки
 5-балльная оценка
 без оценки

Видимость в журналах
 Показывать
 Не показывать

Требуется проверка
Если задание не требует проверки, то оно будет автоматически проверено и закрыто после его выполнения учащимся.

Требуется файл с результатом
Если требуется файл с результатом, то для завершения задания учащийся должен будет прикрепить к нему один или несколько файлов.

Что задано

Описание домашнего задания (будет отображаться в поурочном планировании)

Время на выполнение, в минутах (будет отображаться в поурочном планировании)

Прикрепить файл

Выдать ДЗ Сохранить и пока не вылавать

Опишите задание в доступной и понятной форме. Описание домашнего задания и указанное время на выполнение будут отображаться в поурочном планировании. При необходимости прикрепите файлы с дополнительными материалами.

Обратите внимание, что ДЗ автоматически выдается всем ученикам класса при выборе действия «Выдать ДЗ».

19-03-2020_16-57...zip

Показать все